

令和6年度 日本大学法学部 再入学試験募集要項

入学者の受入れに関する方針（アドミッション・ポリシー）

日本大学法学部は、高等学校などの教育課程において、十分な学力と知識及び判断力を身につけ、本学部で、法律学・政治学・行政学・経済学・経営学・新聞学などの専門的な学びを通じて、リーガルマインドの修得を目指し、自ら学び、自ら考え、自ら道をひらくという「自主創造」を実践できる入学者を求める。

1 募集学科・募集人員

退学時の学年次に再入学を許可するのが原則ですが、在籍期間に見合う単位が修得済でない場合は、学年次を下げても再入学を許可する場合があります。なお、出願者の判断で低学年次に再入学を志望することは構いません。

2 出願資格

- (1) 本学に原則として1年以上在学し、法学部が定める単位数を修得した者
- (2) 病気その他やむを得ない事由で退学した者
- (3) 人物及び在学中の成績が妥当な者

3 在学期間

許可された再入学年次に応じ、それぞれ下記の期間を超えて在学することはできない。

- | | | |
|------------|----|---------------|
| (1) 2年次再入学 | 7年 | } を超えない範囲とする。 |
| (2) 3年次再入学 | 6年 | |
| (3) 4年次再入学 | 5年 | |

4 選考期日・選考試験

選考期日：令和6年2月24日(土)

試験科目

口頭試問及び面接

5 試験場

法学部神田三崎町キャンパス 東京都千代田区神田三崎町2-3-1



JR総武線・中央線「水道橋」駅下車 徒歩3～5分

都営地下鉄三田線「水道橋」駅下車 徒歩3～6分

都営地下鉄新宿・三田線、東京メトロ半蔵門線「神保町」駅下車 徒歩5～8分

※ 試験校舎については、郵送される受験票にて確認してください。

6 出願受付から入学手続までの流れ

日本大学法学部ではWeb（インターネット）からの出願を実施しています。

Web（インターネット）出願とは、日本大学法学部Web出願サイトより、志願情報（氏名等）を入力し、志願票等を作成します。作成した志願票等をプリントアウトし、入学検定料を支払い、出願書類を郵送することで出願が完了します。

Web（インターネット）出願の流れ

① 事前準備

インターネットに接続されたパソコン等とプリンターを用意してください。

また、出願にはメールアドレスが必要となります。（携帯電話等のメールアドレスは不可）

※ 必要書類(注)は発行に時間がかかる場合がありますので、できるだけ出願前に準備してください。

(注) 調査書・推薦書・写真等（入学試験制度により異なります。）

② 日本大学法学部Web出願サイトにアクセス

Web出願サイト <https://nulaw-admission.jp/college/>

③ 出願（仮登録）

ガイダンスページから「試験方式」を選択し、e-mailアドレスを登録してください。

登録されたe-mailアドレスに出願（本登録用）URLが送信されます。

URL送信メールが迷惑メールフォルダなどに振り分けられる場合がありますので、注意してください。

④ 出願（本登録）

受信した出願（本登録）URLにアクセスし、志願情報（志望学科等）を入力してください。

すべての必要事項の入力が完了すると、志願票等の出願書類をダウンロードすることができます。

⑤ 入学検定料

出願（仮登録）後、コンビニエンスストアから納入してください。

※ 7頁参照

⑥ 受験票の到着

志願情報等を登録後、入学検定料を支払い、出願書類を郵送することで出願が完了します。

※ 出願完了後、受験票が到着します。試験場・集合時刻をよく確認のうえ、試験当日に持参してください。（受験票発送日は、次ページを参照してください）

※ (1)Web出願登録期間内にWeb登録が完了しないと、(2)の手続きに進めませんのでご注意ください。

※ 下記の(1)(2)(3)を完了した時点で出願完了となります。

(1) Web出願登録期間	令和6年1月22日(月) 10:00~令和6年2月5日(月) 23:59 Web出願サイト https://nulaw-admission.jp/college/ 「日本大学法学部受験生情報サイト」からアクセス可能
(2) 出願書類等提出期間	令和6年1月24日(水)~令和6年2月8日(木) (郵送必着)
<p>出願書類等</p> <p>※①②⑤は、本学部指定様式です。(1)Web出願登録後に出願サイトからプリントアウトし、それぞれ作成してください。</p> <p>①再入学志願票 … Web出願登録した内容が、入学志願票に反映されます。 〔試験中に眼鏡を使用する方は、眼鏡をかけた状態で撮影。〕</p> <p>②再入学願</p> <p>③成績証明書 } … ③及び④については、事前に教務課に申込み、発行を受けてください。 ④退学証明書 } … 証明書の発行日は試験期日前3か月以内のものとしします。</p> <p>⑤書類郵送用住所ラベル … 大学に出願書類を郵送する際に、封筒(A4角2を用意)に貼付するラベルです。 簡易書留で郵送してください。窓口での出願書類提出には応じません。</p>	
(3) 入学検定料納入期限	令和6年2月8日(木)
(4) 受験票発送日	令和6年2月16日(金) 発送予定
(5) 試験期日	令和6年2月24日(土)
(6) 合格発表日	令和6年3月12日(火)
(7) 入学手続期限	令和6年3月18日(月)

※ 出願における注意点

- (1) いったん提出された出願書類及び入学検定料は、いかなる理由によっても返還しません。
- (2) 身体の機能に著しい障がいがある方については、受験及び就学についての事前協議を行いますので、該当する方は、出願時のできるだけ早い時期に必ず入学センターにご相談ください。

7 入学検定料

- (1) 入学検定料 35,000円
- (2) Web出願登録後、コンビニエンスストアから納入してください。
※ 7頁参照
- (3) 「入学検定料・選考料 取扱明細書」の「収納証明書」部分を切り取り、入学志願票の所定欄に貼ってください。

8 出願書類送付先および問合せ先

〒101-8375 東京都千代田区神田三崎町2-3-1

日本大学法学部入学センター

電話 03-5275-8503 FAX 03-5275-8533

月曜日～金曜日 9:00～18:00

土曜日 9:00～13:00

※ 日曜日・祝日を除く

9 受験上の注意事項

- (1) 持参するもの
 - 受験票、筆記用具（黒鉛筆、プラスチック消しゴム、ボールペン）、時計（時計機能だけのもの）を持参してください。大型バッグ等はお預かりする場所がありません。
- (2) 受験上の注意
 - 辞書、参考書、定規、コンパス、そろばん、電子機器（携帯電話、計算機、コンピュータやこれに類するもの）の使用は認めません。
 - 試験場には時計がありませんので、各自で持参してください。なお、携帯電話等を時計として使用することは認めません。
 - 受験票は、入校の際に提示してください。
試験室では受験番号の記載がある面を表にして机の上に置いてください。
 - 遅刻した場合、試験開始後20分までは認めますが、それ以降の入場はできません。
交通機関等の遅れにより、遅刻する可能性がある場合は、法学部入学センターに連絡し、指示を受けてください。
- (3) その他
 - 受験票に記載されている試験場（校舎等）の場所、道順、交通手段等は事前に確認しておいてください。
 - 自転車・バイク等での乗り入れは禁止しています。公共の交通機関を利用してください。
 - 試験当日は、受験者以外は試験場に入ることができません。
付添者の試験場校舎内立入り及び受験者との面会は、かたくお断りします。
 - 試験場校舎周辺で物を販売したり、合否の電報を勧誘する者がいる場合がありますが、本学とは一切無関係ですのでご注意ください。
 - 受験票は、入学その他の際にも必要な場合がありますので、大切に保管してください。

10 合格発表

令和6年3月12日(火)

合格発表日当日、合格者には入学手続関係書類を発送します。合否確認の補助的な手段として、日本大学法学部受験生専用サイト (<https://nulaw.jp/>) に合格者の受験番号を掲載します。(掲載期間は、合格発表日より1週間)

11 入学手続

(1) 入学手続期限 令和6年3月18日(月)

(2) 入学手続時納入金額 第一部 780,000円

項目	初年度納入金			次年度以降の納入金		
	入学手続時 納入金 (前学期)	後学期	年間 納入額	前学期	後学期	年間 納入額
入学金	260,000	—	260,000	—	—	—
授業料	405,000	405,000	810,000	405,000	405,000	810,000
施設設備資金	95,000	95,000	190,000	95,000	95,000	190,000
後援会費	10,000	10,000	20,000	10,000	10,000	20,000
校友会費(準会員)	10,000	—	10,000	10,000	—	10,000
計	780,000	510,000	1,290,000	520,000	510,000	1,030,000

入学手続時納入金額 第二部 455,000円

項目	初年度納入金			次年度以降の納入金		
	入学手続時 納入金 (前学期)	後学期	年間 納入額	前学期	後学期	年間 納入額
入学金	160,000	—	160,000	—	—	—
授業料	235,000	235,000	470,000	235,000	235,000	470,000
施設設備資金	50,000	50,000	100,000	50,000	50,000	100,000
校友会費(準会員)	10,000	—	10,000	10,000	—	10,000
計	455,000	285,000	740,000	295,000	285,000	580,000

卒業予定年度の後学期に授業料等と合わせて校友会費(正会員)を10,000円徴収いたします。

入学手続完了後（入学時納入金を全額納入した後）に、やむをえない理由によって本学への入学を辞退する場合は、電話により令和6年3月31日(日)17時までに法学部入学センターへ申し出てください。

申し出を受理しますと、「入学辞退願」を本学より送付いたしますので、必要事項を記入の上、「入学許可書」と併せて速やかに返送してください。

手続終了後、入学金を除く入学時納入金（諸会費等を含む）は返還いたします。ただし、いったん提出された入学手続書類及び入学金は返還いたしません。

なお、令和6年4月1日(月)以降に申し出があった場合は、入学手続書類及び入学金を含む入学時納入金は返還いたしません。（傷害保険については、約款の定めるところによる）

《注意》① 入学辞退の申し出受理に際しては、直接本人の意思確認をさせていただきます。

② 入学辞退の申し出を、本学が受理した後の辞退の取り消しは、認めません。

③ 「入学辞退願」が提出されない場合、入学金を除く入学時納入金の返還手続ができませんので、必ず提出してください。

【個人情報の取り扱いについて】

日本大学（短期大学部を含む）では、出願書類にご記入・ご登録いただきました志願者等の氏名・住所等の個人情報は、入学試験の出願受付、実施、合格発表、さらには入学に至る一連の手続と、日本大学で学生生活を始めるに当たって必要となる書類・お知らせ等の送付及び入学者データの統計処理のために使用いたします。

なお、日本大学はこれらの業務の一部を業者に委託する場合があります。この場合、日本大学及び当該業務の委託を受けた業者は、上記利用目的の達成に必要な範囲を超えて志願者等の個人情報を利用することはありません。

コンビニエンスストアからの入学検定料納入方法

入学検定料はコンビニエンスストア「セブン-イレブン」「ローソン」「ミニストップ」「ファミリーマート」で24時間いつでも払い込みが可能です。

1 Webで事前申込み



画面の指示に従って必要事項を入力し、お支払いに必要な番号を取得してください。

<https://e-shiharai.net/>

携帯サイトの未成年者アクセス制限サービスは解除してご利用ください。

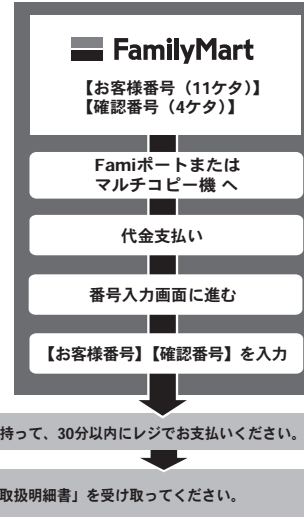
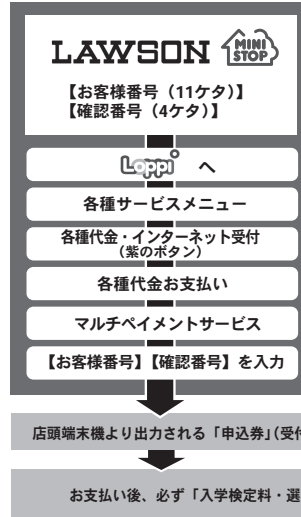
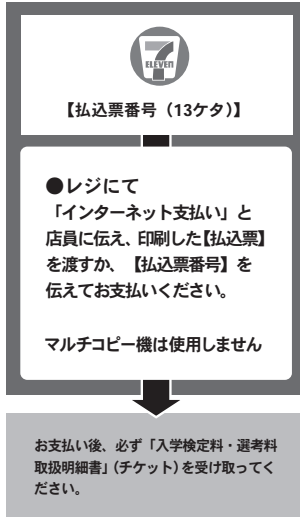
※番号取得後に入カミスに気づいた場合はその番号では支払いを行わず、もう一度入力し直して、新たな番号を取得してお支払いください。支払い期限内に代金を支払わなかった入力情報は、自動的にキャンセルされます。

日本大学法学部
HPからも
アクセス
できます！



2 コンビニでお支払い

●入学検定料の他に事務手数料が別途かかります。(全コンビニ共通)
詳しくは、Webサイトをご確認ください。

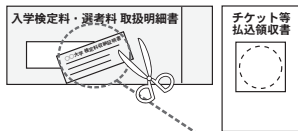


※入学検定料はATMでは振り込みできません。必ずレジでお支払いください。 ※店頭端末機の画面デザイン等は、予告なく変更される場合があります。

3 出願

「入学検定料・選考料 取扱明細書」の「収納証明書」部分を切り取り、入学志願票の所定欄に貼る。

●セブン-イレブン ●ファミリーマート
「入学検定料・選考料 取扱明細書」の収納証明書部分を切り取る。
「チケット等払込領収書」は保管。

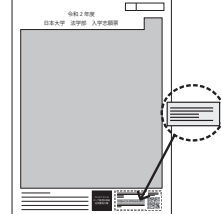


●ローソン ●ミニストップ
「入学検定料・選考料 取扱明細書」の収納証明書部分を切り取る。
「取扱明細書兼領収書」は保管。



入学志願票に貼付する「収納証明書」部分

切り取った「収納証明書」を入学志願票の所定の欄に貼付。



※コンビニでお支払いされた場合、「金融機関収納印」は不要です。

封筒に出願書類を入れて郵便局から「簡易書留」で郵送してください。



- 出願期間を入学試験要項でご確認のうえ、締切に間に合うよう十分に余裕をもってお支払いください。
- 支払最終日の「Webサイトでの申込み」は23:00まで、店頭端末機での操作は23:30までです。
- 一度お支払いされた入学検定料は、コンビニでは返金できません。
- 取扱いコンビニ、支払い方法は変更になる場合があります。変更された場合は、Webサイトにてご案内いたします。

「入学検定料納入」についてのお問い合わせは、コンビニ店頭ではお答えできません。詳しくはWebサイトでご確認ください。

<https://e-shiharai.net/>